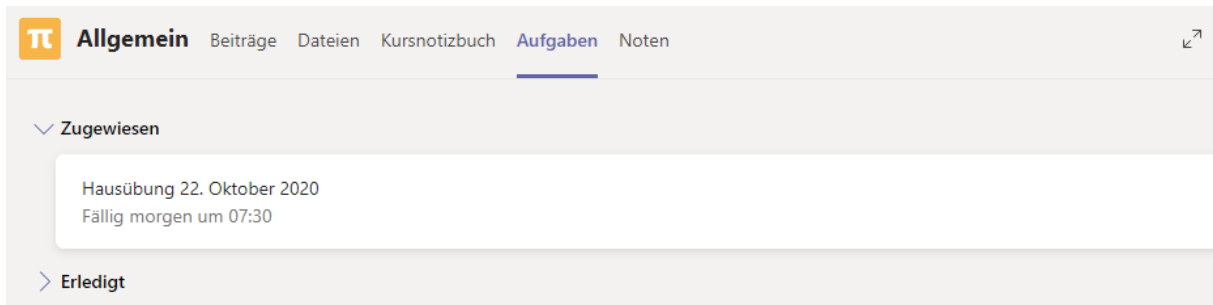


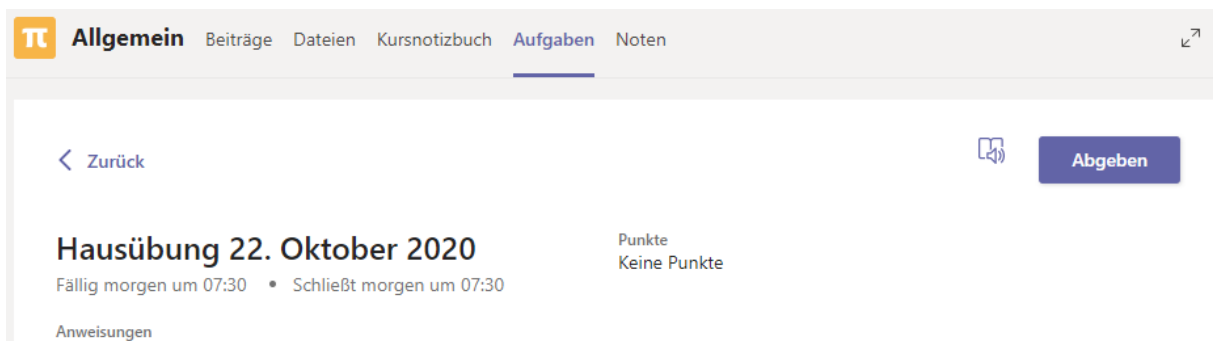
# Abgabe von Übungen in MS Teams

## Foto der Hausübung hochladen mittels Computer/Laptop

Wähle die Hausübung aus ...



...und lies dir die Aufgabenstellung genau durch.



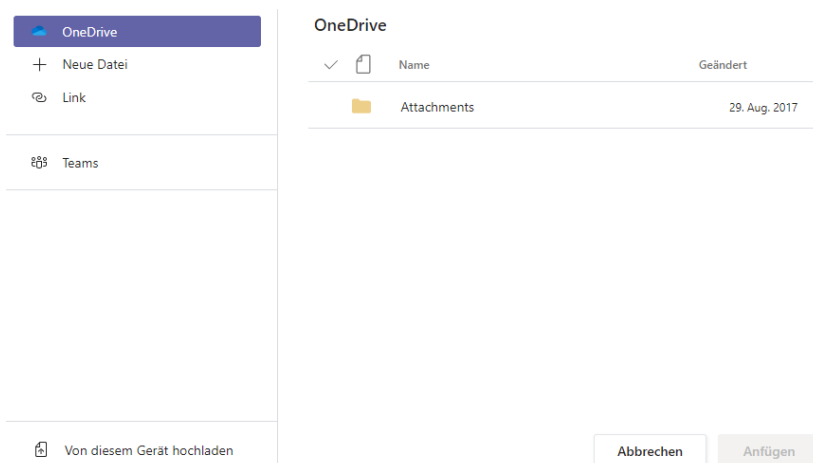
Nachdem du die Hausübung erledigt hast, fotografiere diese mit deinem Handy.

Verbinde dein Handy mit deinem Computer/Laptop und wähle in Teams „Arbeit hinzufügen“

Du findest diesen Link unterhalb der Aufgabenstellung



Danach erscheint folgendes Fenster



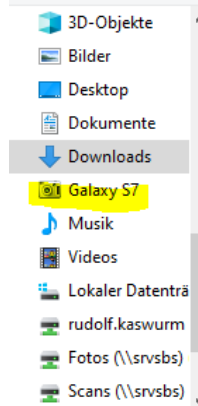
Wähle den untersten Punkt „Von diesem Gerät hochladen“.

# Abgabe von Übungen in MS Teams

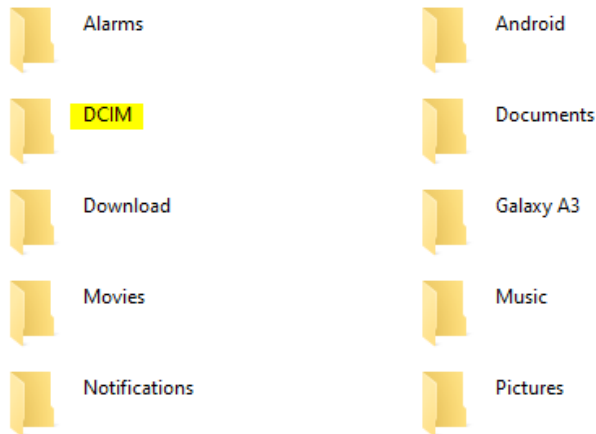
## Hinweis:

Nachstehende Punkte können je nach Handymodell, Betriebssystem (Android, iOS, etc.) und Systemeinstellungen abweichend sein.

Suche dein Handy und den ...



...Ordner DCIM...



... und anschließend das Unterverzeichnis Camera



Darin solltest du deine Fotos finden.

## Hinweis:

Sortiere die Fotos nach Aufnahmedatum.

Name	Typ	Größe	Bild aufgenommen am
------	-----	-------	---------------------